







ARRAMPICATA



Settore	Blocco	Codice Via	Nome Via	Lunghezza	Difficoltà	Tiri	Note	Descrizione Accesso
Blocco dei Maestri	Unico	1	Via dei Maestri	70mt	5b	3	N.2. soste, uscita da sentiero	Da Piazza del Popolo, raggiungere il Belvedere, scendere la scaletta in ferro e percorrere il sentiero per circa 100 mt. fino ad arrivare alla base del blocco.
Belvedere	A	2	Puzzle	25	Unico	1	Unico	Da Piazza del Popolo, seguire la strada del "Edificio", scendere la scaletta fino al belvedere, il Lato A affaccia direttamente sul piazzale, di fianco alla tabazione. Per il lato B scendere le scalette in ferro presenti sul piazzale e percorrere il sentiero per circa 20 metri.
Belvedere	A	3	Alveoli	18	Unico	1	Unico	Da Piazza del Popolo, seguire la strada dell' "Edificio" scendere, salire in direzione belvedere, sul lato sinistro dell'ultima strettoia si nota una statua in ferro del Guerriero sannita. Il Lato A si trova di fronte salendo, il Lato B rimane sulla sinistra.
Belvedere	A	4	Bellaria	18	Unico	1	Unico	
Belvedere	A	5	Maestri della Pietra	28	Unico	1	Unico	
Belvedere	B	6	Edera	35	Unico	2	Unico	
il Guerriero	A	7	Pinocchio	6	Unico	1	Unico	
il Guerriero	B	8	Spaccata	13	Unico	1	Unico	
Edificio	A	9	Marina	10	Unico	1	Unico	
Edificio	A	10	Angela	10	Unico	1	Unico	
Edificio	A	11	Francesca	10	Unico	1	Unico	
Edificio	A	12	Carla	10	Unico	1	Unico	
Edificio	B	13	Michela	12	Unico	1	Unico	
Edificio	B	14	Giovanna	12	Unico	1	Unico	
Bisclacotta	Unico	15	Cresta della Madonna	25	Unico	1	Unico	Dal belvedere percorrere la strada alla base del blocco, sulla sinistra, arrivati alla grossa croce, girare i prati a destra fino alla base della piazza